

Veille Sociale – Janvier 2018

LES NOUVEAUTES LEGALES

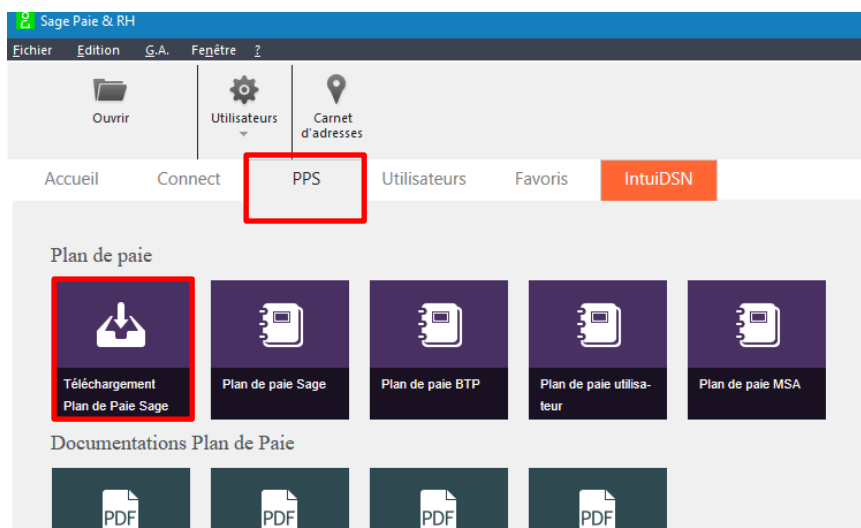
Procédure SAGEPAIE

Récupération et mise à jour du Plan de Paie Sage

Récupération du Plan de Paie Sage

Mise à jour du Plan de Paie Sage par Internet

- Pour mettre à jour le Plan de Paie Sage par Internet, sélectionner la page 'PPS' de l'IntuiSage puis cliquer sur la tuile « **Téléchargement du Plan de Paie Sage** », lancer la fonction par le bouton « **Télécharger** ».

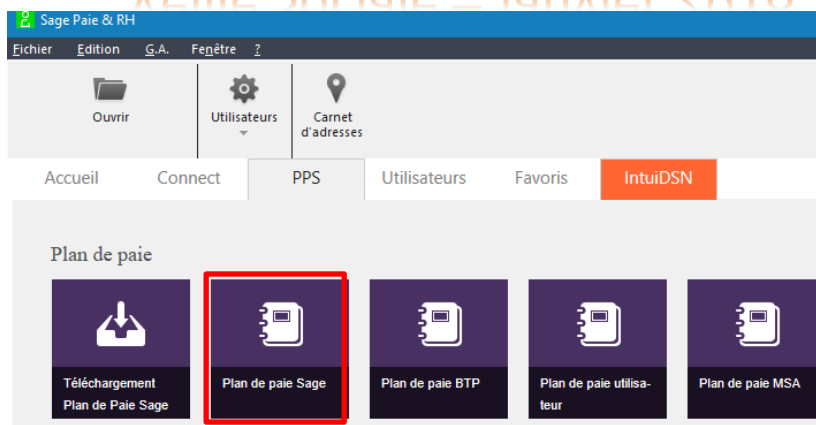


Conseil :

Avant de commencer la mise en place des paramètres, nous vous conseillons de **faire une sauvegarde de votre fichier de paie** et nous vous recommandons de lancer une édition détaillée au format PDF de vos constantes, rubriques et variables pour conserver une trace de vos paramètres initiaux.

Après récupération du Plan de Paie SAGE, ouvrir le Plan de Paie Sage par la tuile « **Plan de Paie Sage** » ou par le menu « **fichier/ gestion Multi société** »

Veille Sociale – Janvier 2018



Les éléments concernés par cette mise à jour sont :

Paramétrages	Rubriques	Constantes
Nouveau calcul du plafond de sécurité sociale		Mémo [PLF] : PPS PSS_JRNEUT , PSS_NEUTRA et PLATRENT : BTP
Plafond sécurité sociale		(*) PLAFOSOC (*) S_PHSS : BTP
SMIC		(*) SMIC
Minimum garanti		(*) MINGARANTI
CSG déductible		Sur revenu d'activité et revenu non abattu : 7100, 7105 Sur portabilité : 7102 (pas dans BTP) Régularisation : 7122
Cotisation URSSAF maladie		Cas général : 2100 CAE : 3100, 3105 (pas dans BTP) Contrat professionnalisation : 3965, 3966, 3967
Cotisation salariale assurance chômage		Nouveau : 4030
Cotisation AGS		4200 et 4020 (apprenti) : Taux de cotisation maintenu
Coefficient Fillon		(*) ALG_MAXC Code memo [ALGP1]
Saisie sur salaire		VALTR1, VALTR2, VALTR3, VALTR4, VALTR5, VALTR6, MAJPERS
Revenu de solidarité active (RSA)		VALRMI : valeur septembre 2017
Bases forfaitaires apprentis		BASE1, BASE2 et BASE3
Frais professionnels	930, 955, 960, 8700, 8720, 8730 : Standard 930, 940, 950, 8600, 8650, 8700, 8710, 8720, 8805, 8825, 8855 : BTP avant 19.50	S_EXOREPHL, S_EXOREPLT, S_EXOREPRE : BTP depuis 19.50
Titres restaurant		S_EXOREPTR

Veille Sociale – Janvier 2018

Avantages en natures :		AL_T11P, AL_T21P, AL_T31P, AL_T41P, AL_T51P, AL_T61P, AL_T71P, AL_T81P, AL_T1NP, AL_T2NP, AL_T3NP, AL_T4NP, AL_T5NP, AL_T6NP, AL_T7NP, AL_T8NP
• Nourriture		
• Logement		
Taxe sur les salaires	5860	(*) BIA et BSA
Cotisations pénibilité		6100, 6105, 6110, 6115 (cotisations additionnelles) 6120, 6125 (cotisation de base)
Garantie minimum de points		(*) GMP MENS
Attribution d'actions gratuites		6910
Versement transport	5900	TXTRANSP (se reporter au chapitre)
Activité partielle		S_RMMGNCAD, S_RMMGCAD
Indemnités de Sécurité Sociale		IJ_PLAF1
BTP : Cotisation Congés Payés		6500 : BTP

Afin de sélectionner tous les éléments relatifs à la mise à jour de janvier 2018, il est possible d'effectuer un tri sur la colonne « **Code MAJ** » et sélectionner tous les éléments contenant **JANVIER2018**.

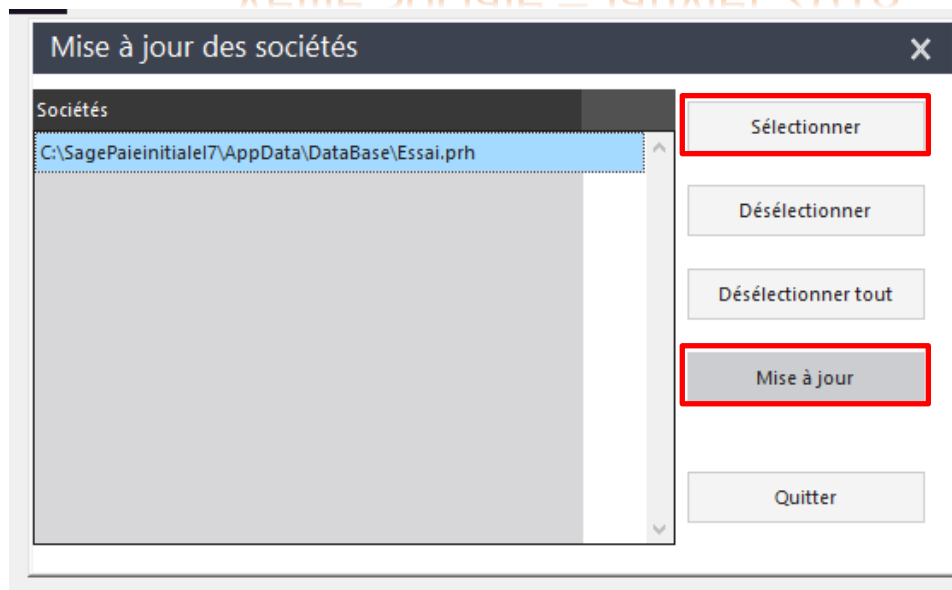
The screenshot shows the 'Liste des constantes' window in Sage Paie & RH. The 'Code MAJ' column is highlighted with a red box, showing values like 'JANVIER2018' for various constants.

Code	Intitulé	Type	Mémo	Valeur	Effet	Code MAJ	Population
BSA	Base supérieure annuelle	Valeur	TSS	15572,0000	01/01/18	JANVIER2018	
BIA	Base inférieure annuelle	Valeur	TSS	7799,0000	01/01/18	JANVIER2018	
ALG_COTAT	Cotisation AT limitée à 0,84%	Calcul	ALGP1		01/01/18	JANVIER2018	
ALG_MAXC	Valeur maximale du coef	Valeur	ALGP1	0,2854	01/01/18	JANVIER2018	
SMIC	S.M.I.C. horaire	Valeur	AUTRE	9,8800	01/01/18	JANVIER2018	
BASE1	Déterm. base forfait. 1ère an. Tranche	APPR			01/01/18	JANVIER2018	
S_ABSNOREM	Absences non rémunérées e... Prédéfini	PLF			01/01/18	JANVIER2018	
BASE3	Déterm. base forfait. 3ème an. Tranche	APPR			01/01/18	JANVIER2018	
BASE2	Déterm. base forfait. 2ème an. Tranche	APPR			01/01/18	JANVIER2018	
PLF_SAL	Plafond calculé du salarié	Calcul	PLF		01/01/18	JANVIER2018	
PLF_PROJRS	Calcul plafond proratisé jours	Calcul	PLF		01/01/18	JANVIER2018	
VALTR6	Tranche 6 du salaire	Valeur	SSS	1813,3300	01/01/18	JANVIER2018	
PLF_TSAL	Test plafonnement plafond	Tranche	PLF		01/01/18	JANVIER2018	
PLF_PROH	Prorata Horaire / durée légale	Calcul	PLF		01/01/18	JANVIER2018	
PLF_JRSCAL	Nb de jours calendaire payé	Calcul	PLF		01/01/18	JANVIER2018	
PLF_COEF	Coef à appliquer au plafond	Tranche	PLF		01/01/18	JANVIER2018	
PLF_PROFH	Prorata forfait heures / 1607	Calcul	PLF		01/01/18	JANVIER2018	
PLF_PART1	Calcul prorata jours	Calcul	PLF		01/01/18	JANVIER2018	

Mise à jour du dossier

A partir du menu **Fichier \ Mise à jour des sociétés**, sélectionner les sociétés concernées par le paramétrage et **lancer le traitement de mise à jour**.

Veille Sociale – Janvier 2018

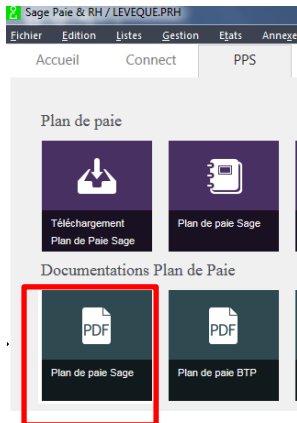


Quitter la “ **Gestion multi sociétés** ” et vérifier dans les sociétés que les mises à jour ont été Correctement effectuées



Une édition complète des nouveautés du plan de paie est possible en cliquant sur la vignette « **Plan de Paie Sage** » ou lors du téléchargement de ce dernier.

Veille Sociale – Janvier 2018



ou

